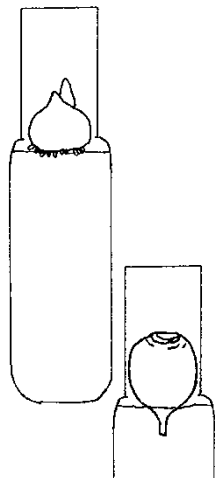



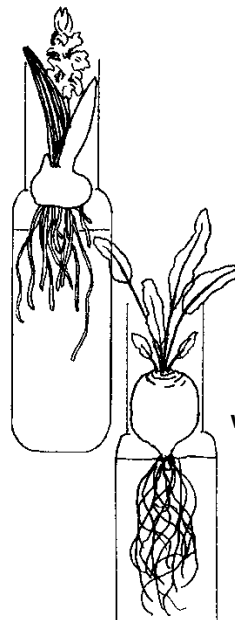
Hinweise zum Anziehen von Blumen und Gemüse im Radix-Glas Mittel



- Das Radix-Glas bis unter die Verengung mit Wasser füllen.
- z:** Die Zwiebel vorsichtig ins Glas setzen (evt. mit Hilfe eines kleinen Löffels) und Wasser nachfüllen, bis die Wurzelansätze knapp erreicht werden.
- w:** Das Wurzelgemüse mit der Spitze nach unten so ins Glas setzen, dass ein Stück davon ins Wasser ragt (sonst können sich keine Wurzeln bilden). Oben an der flachen Schnittfläche werden später die neuen Blätter wachsen.



- Nach wenigen Tagen bilden sich erste Wurzeltriebe. Der Blatt-/Blütentrieb wird später zu wachsen beginnen.
- z:** Falls sich das Wasser trüben sollte, kann es gewechselt werden. Sobald die Wurzeln ca. zwei Zentimeter lang sind, kann etwas Wasser abgossen werden, damit die Zwiebel nicht zu faulen beginnt. Die Wurzelspitzen sollten ins Wasser ragen.
- w:** Das Wurzelgemüse darf ins Wasser ragen.



- Eine Zugabe von Dünger ist nicht notwendig. Falls sich Algen bilden, sollte das Wasser gewechselt werden.
- z:** Falls viel Wasser verdunstet, kann gelegentlich etwas nachgefüllt werden (ungefähr bis zwei Zentimeter unter die Zwiebel). Je nach Raumtemperatur dauert es bis zur Blüte ein bis zwei Monate.
- w:** Das Wurzelgemüse darf ins Wasser ragen. Je mehr Blätter die Pflanze bildet, desto mehr Wasser benötigt sie. In diesem Fall regelmässig Wasser nachgießen. Sie ist bis zu drei Monate haltbar.

- z:** Narzissen und Hyazinthen sind von September bis Dezember im Gartenfachhandel erhältlich.
Für die Anzucht im Radix-Glas Mittel sollten grössere Zwiebeln gewählt werden, damit sie nicht durch die Öffnung des Zwischenbodens vom Radix-Glas fallen.
Damit die Zwiebeln Blüten bilden, müssen sie vor der Anzucht etwa acht Wochen bei 5–10 °C trocken und dunkel gelagert werden (z. B. im kühlen Keller oder Kühlschrank). Wird eine Zwiebel mitgeliefert, entfällt diese Kältebehandlung, sofern keine anderen Hinweise vorliegen.
- w:** Wurzelgemüse sind je nach Sorte ab Mitte August bis Oktober den ganzen Winter über bis spät ins Frühjahr erhältlich. Das Anziehen gelingt nur mit frischem Gemüse, welches gekühlt gelagert wurde.
Die Knolle/Wurzel muss sich hart anfühlen und der Blattansatz darf nicht zu tief abgeschnitten sein.
Verwenden Sie ausschliesslich Bio-Gemüse.

Zur Reinigung füllen Sie das Radix-Glas mit Essig und lassen Sie es über Nacht einwirken.
Anschliessend reinigen Sie das Glas mit einer Flaschenbürste (siehe Webshop). Für die Stelle unter dem Zwischenboden verwenden Sie am besten einen weichen Schwamm.

Mit etwas Experimentierfreude lassen sich auch viele andere Blumen- und Gemüsezwiebeln oder Knollen anziehen: Für die Anzucht von Blumenzwiebeln im Frühsommer, etwa ab April, haben sich besonders Begonienknollen sowie die Zwiebeln der Feuerlilie und Jakobs-lilie bewährt. Weitere Tipps finden Sie in der Broschüre Radix.

Weitere Glaslabor-Produkte finden Sie im Webshop: glaslabor.ch